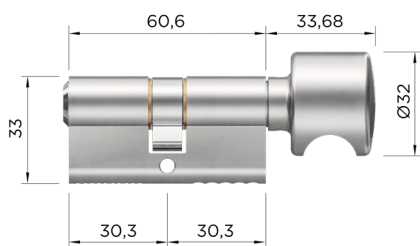


# AZ 04S1

## 27437



Profil-Knaufzylinder für beigestellte Hewi-Knäufe.

### Produktdetails

Produktklassen ZO	Mech. Zutrittsorganisation
Baureihe	keyTec AZ <b>i</b>
Produktart	Mechanische Zylinder
Zylinderbauform	Profil-Knaufzylinder
Zylindertyp	O4
Grundlänge A (außen) <b>i</b>	30.3 mm
Grundlänge B (innen) <b>i</b>	30.3 mm
Grundlänge C (gesamt) <b>i</b>	60.6 mm
Gesamtlänge maximal <b>i</b>	160.6 mm
Zylindergruppe	Sonderzylinder
Zylinder-Sondertypen	S1
Lieferumfang	Schlüssel je nach Anlagenart, Sicherungskarte, Stulpschraube, Zylinder

### Produktvarianten

Zylinderfärbung	Nickel, Messing matt
Sicherheitsausstattung Option <b>i</b>	BS <b>i</b> , BW <b>i</b>
Verschleißarmer Kern	optional
Schließungseigenschaft	Gleichschließend (GL) <b>i</b> , Nach Nummer (NR) <b>i</b> , Service Schließung (SV) <b>i</b>
Länge A	30 mm, 35 mm, 40 mm, 45 mm, 50 mm, 55 mm, 60 mm, 65 mm, 70 mm, 75 mm, 80 mm
Länge B	30 mm, 35 mm, 40 mm, 45 mm, 50 mm, 55 mm, 60 mm, 65 mm, 70 mm, 75 mm, 80 mm

### Baureihendetails

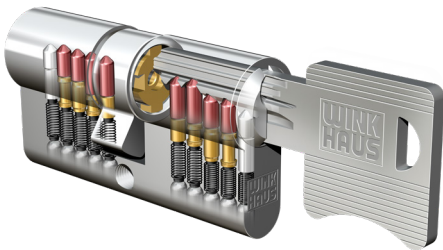
Profilart	Werksprofil (keyTec)
Zylinderwerkstoff	Messing
Zylinderveredelung	korrosionsgeschützt
Anzahl gefederter Zuhaltungen	5
Anzahl Schließebenen	1
Schlüsseinschub	vertikal
Schlüsselbetätigung	konventioneller Schlüssel
Normen / Zertifikate <b>i</b>	DIN EN 1303, DIN 18252, SKG
Patentschutz <b>i</b>	patentrechtlich geschützt
Sicherungskarte <b>i</b>	ja
Schlüsselwerkstoff	Neusilber

# AZ 04S1

## 27437

### Baureihendetails

Schlüsselanzahl EGS ⓘ	3
Schlüsselanzahl GHS	1
Schlüsselanzahl HS ⓘ	1
Schlüsselanzahl Z-Anlagen ⓘ	1
Schlüsselveredelung	korrosionsgeschützt
Schließungsart ⓘ	Einzelgesicherte Schließung ⓘ, Zentralzylinder-Anlage, Hauptschlüssel-Anlage, Generalhauptschlüssel- Anlage



### Tradition - vielfach bewährt

Der keyTec AZ hat bei Winkhaus bereits Tradition – das System bietet bewährte Technik zur wirtschaftlichen Ausrüstung von Eigenheimen und Wohngebäuden.

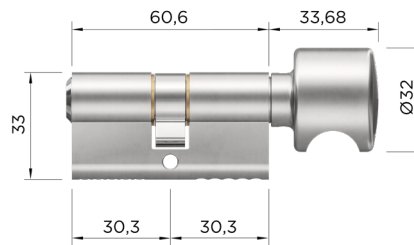
**Technische Änderungen vorbehalten.**

# AZ 04S1

## 27437

## Legende

### Baureihe



<b>Grundlänge A (außen)</b>	Die Grundlänge A ist die zur Außenseite (A-Seite) gerichtete kürzeste lieferbare Länge.
<b>Grundlänge B (innen)</b>	Die Grundlänge B ist die zur Innenseite (B-Seite) gerichtete kürzeste lieferbare Länge.
<b>Grundlänge C (gesamt)</b>	Die Grundlänge C ist die kürzeste Gesamtlänge des Zylinders und setzt sich aus der Grundlänge A und Grundlänge B zusammen.
<b>Gesamtlänge maximal</b>	Die "Gesamtlänge maximal" ist die maximal lieferbare Länge des Zylinders.
<b>Sicherheitsausstattung optional</b>	Die Zylinder werden serienmäßig mit bestimmten Sicherheitsausstattungen (z.B. Bohrschutz) ausgeliefert. Optional können Zylinder mit verschiedenen Sicherheitsausstattungen geliefert werden.
<b>Sicherheitsausstattung Option</b>	<b>BS</b> Bohrschutz Basis A-Seite.

# AZ 04S1

## 27437

### BW

Bohrschutz Basis A- und B-Seite

#### Schließungseigenschaft

##### Gleichschließend

Mehrere Zylinder einer Schließung können mit nur einem Schlüssel geschlossen werden.

##### NR (nach Nummer)

Bestellung nach Nummer zu einer bestehenden Schließung.

##### SV (Service Schließung)

Zylinder mit einer definierten Service-Schließung (nur für Partnerprofil-Fachhandelspartner).

#### Normen / Zertifikate auf Baureihenebene

Hier werden alle Normen und Zertifikate aufgeführt, die für eine Baureihe vorliegen. Die Klassifizierung einzelner Produkte, z.B. nach bestimmten Normen, finden Sie an jedem Artikel.

#### Patentschutz

Winkhaus Schließsysteme werden meist durch eines oder mehrere Patente geschützt, die sich auf den Schlüssel und/oder das System beziehen. Durch technische Änderungen über den Produktlebenszyklus können auch neue Patente zum Tragen kommen. Änderungen und Irrtum vorbehalten.

#### Sicherungskarte

Winkhaus Schließanlagen oder einzeln gesicherte Schließungen (EGS) werden mit einem Legitimationsausweis in Form einer Sicherungskarte ausgeliefert. Die Sicherungskarte berechtigt seinen Inhaber gegenüber Winkhaus, Einzelzylinder, Schlüssel, Schließpläne oder Schließplandaten zu der bezeichneten Schließanlage bzw. einzelgesicherten Schließung (EGS) zu bestellen und wird beim Fachhändler vorgelegt, der sich für Sie gegenüber Winkhaus legitimiert. Jede Sicherungskarte die Daten der Schließanlage und ermöglicht dem Fachhändler eine elektronische Bestellung bei Winkhaus.

Falls eine Sicherungskarte verloren geht, besteht die Möglichkeit eine Ersatz-Sicherungskarte über den Handel zu bestellen. Diese wird bei entsprechender Legitimation ausgestellt. Die bisherige Karte verliert ihre Gültigkeit. Ab diesem Zeitpunkt können ausschließlich mit der neuen Karte Bestellungen zur Schließanlage getätigt werden.

#### Schlüsselanzahl

Anzahl der mitgelieferten Schlüssel bei der entsprechenden Schließungsart.

Anzahl der mitgelieferten Schlüssel bei der entsprechenden Schließungsart.

Anzahl der mitgelieferten Schlüssel bei der entsprechenden Schließungsart.

#### Schließungsart

Eine Schließanlage dient nicht nur zum Verriegeln einer Tür, sondern vielmehr zur Organisation in z.B. einer Unternehmensstruktur. Durch die Kombination von Schließzylindern und zugehörigen Schlüsseln, die untereinander in funktionalem Bezug stehen, können verschiedene Hierarchien abgebildet werden. Die Schließberechtigungen können beispielsweise der Organisationsstruktur eines Betriebes angepasst werden. Die Auswahl der für Ihre Anwendung passenden Schließungsart übernehmen wir im Rahmen der Technisierung Ihrer Schließanlage, sofern Sie eine Schließhierarchie benötigen.

##### Einzelgesicherte Schließung

Schließzylinder mit Sicherungskarte. Geeignet für die Einzelschließung, bei der sämtliche Schließzylinder mit demselben Schlüssel zu betätigen sind, ohne den darüber hinausgehenden hierarchischen Funktionsbereich einer Schließanlage.